

# Siteye Slider Ekleme

Siteye Slider eklemek için bir div'e ihtiyacımız var. İhtiyacımız olan div tasarladığımız projede mevcut. Siz de başka projelerinizde bir div i slider bölümü için kullanabilirsiniz. Bunun için gerekli olan şey slider yapacağınız görsel boyutları ile div inizin genişlik ve yüksekliğinin eşit olması. Bunu nasıl yapacağınız indireceğiniz videoda mevcut. Gerekli olan dosyalar da indireceğiniz ikinci linkte. Yapamaz iseniz irtibata geçebilirsiniz.

[Gerekli olan dosyaları indirin](#)

[Yapılma videosunu indirin](#)

---

## Dreamweaver ile şablon sayfası yapımı

Dreamweaver ile Spry Menü ekleme ve Şablon Sayfası yapma videosunu aşağıdaki linklerden indirebilirsiniz.

Menü elemanı düzenlerken (isim yazarken) Delete veya BackSpace kullanmayınız...

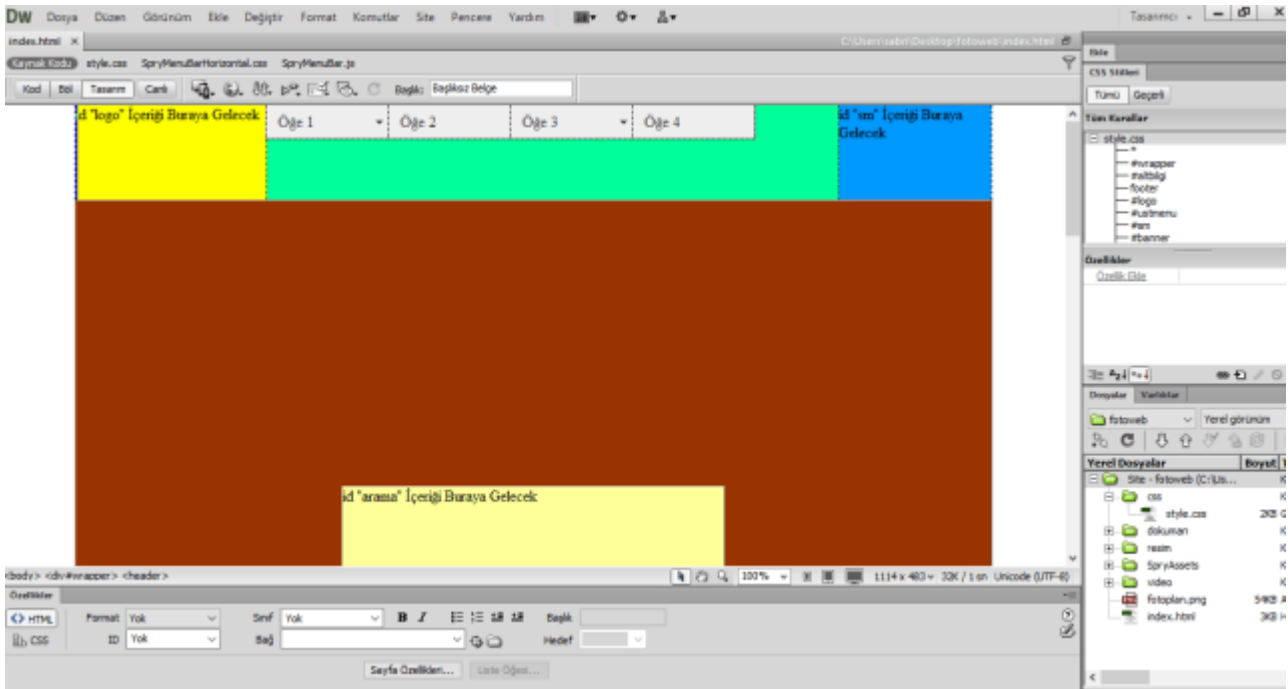
[İNDİR 1 Video 1 Spry Menü ekleme ve Şablon Sayfası Yapma](#)

[İNDİR 2 Video 2 Spry Menü ye yeni eleman ekleme ve yeni sayfa yapma](#)

## Dreamweaver ile Tasarım

<https://wenthemes.com/theme-demos/?demo=photomania> daki tasarımım şablonunu oluşturma çalışması klasörünü indirip inceleyebilirsiniz.

[İndirmek için tıklayınız...](#)



---

# CSS Yatay Açılır Menü

Ana Sayfa	Konular	Program	Sınavlar	Uygulamalar	İletişim
		Bilg. İşlt.			
		Web Tasarım			
		<b>JS Eğitimi</b>			
		C# Görsel			
		SQL Eğitimi			
		.net Programlama			

[crayon-5ce5ec09ca670589337665/]

---

# CSS Dikey Açılır Menü

Ana Sayfa	
Konular	
Program	Bilg. İşlt.
Sınavlar	Web Tasarım
Uygulamalar	JS Eğitimi
İletişim	C# Görsel
	SQL Eğitimi
	.net Programlama

CSS ile Dikey Açılır Menü

[crayon-5ce5ec09cb62c466998428/]

---


## Kutu Gölgeleme

Kutu gölgeleme için "box-shadow" kullanılır. 4 parametre alır.

1. değer x yönünde gölge mesafesi (normalde sağda "-" olursa solda)
2. değer y yönünde gölge mesafesi (normalde altta "-" olursa üstte)
3. değer gölge mesafesi
4. renk


Aşağıdaki kodları inceleyiniz.

[crayon-5ce5ec09cba60740732574/]



---

## Kutu Yuvarlama CSS



Kutu yuvarlama “border-radius” ile yapılır istenilen kenara özellik verilebilir. % veya piksel cinsinden kenarların ne kadarını yuvarlatılacağı belirtilir. Örnekleri inceleyiniz

[crayon-5ce5ec09cbe1a792316494/]

---

## Serbest Çalışma Uygulaması

Bilgisayar Programcılığı kursiyerleri excelde ;

Web Tasarım Kursiyerleri de kodlayarak oluşturabilirler..

Göndermeniz gerekmiyor.

		1.SAYI	2.SAYI	SONUÇ	
İŞLEMLER	HESAP MAKİNESİ	TOPLAMA	2	1	3
		ÇIKARMA	2	1	1
		ÇARPMA	2	1	2
		BÖLME	2	1	2
			TABAN	YÜKSEKLİK	SONUÇ
	ÜÇGEN	ALAN	2	1	1
			YARIÇAP		SONUÇ
	DAİRE ÇEMBER	ALAN	1		3,14
		ÇEVRE			6,28
			KENAR UZUNLUĞU		SONUÇ
	KARE	ALAN	1		1
		ÇEVRE			1
		KISA KENAR	UZUN KENAR	SONUÇ	
DİKDÖRTGEN	ALAN	1		2	
	ÇEVRE			2	0

## Site Çalışması

[crayon-5ce5ec09cc35a635381239/]

# Örnek Ölçümlü Site Kodları

[crayon-5ce5ec09cc95d309091556/]